



Fiche n° 81

SEMAINE 02 -2020



Une Nouvelle année, c'est le moment de prendre de bonnes résolutions, et penser à votre ordinateur qui a bien travaillé toute l'année et qui a certainement besoin d'un petit rafraichissement.

Un petit nettoyage de début d'année est sûrement nécessaire, car un PC bien entretenu est un ordinateur plus performant ! Si votre ordinateur ralentit ou que l'espace disque disponible

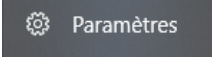
n'est plus suffisant, il est possible de lui redonner un second souffle en nettoyant un certain nombre de fichiers non nécessaires à son bon fonctionnement .

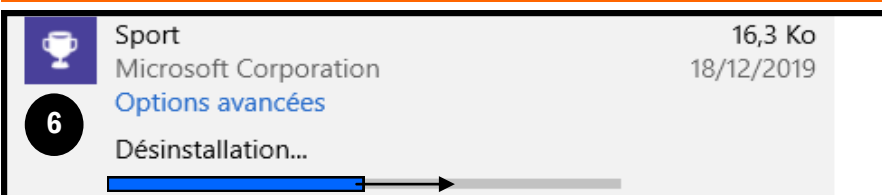
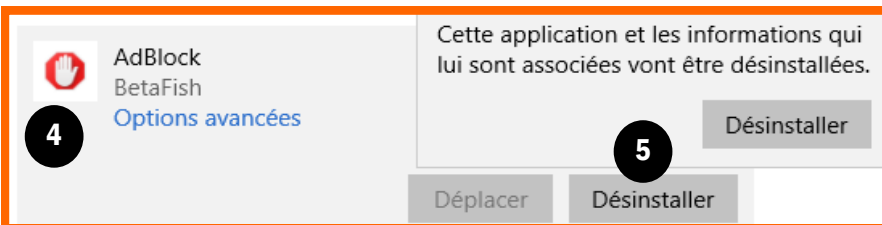
Les **téléchargements**, l'installation de nouveaux **logiciels** et la création de **points de restauration**, mais aussi l'accumulation des **fichiers inutiles** dans la corbeille ou encore les **fichiers temporaires** occupent un espace très important !

➔ Nous allons faire ensemble quelques actions de maintenance simples qui redonneront un coup de jeune à votre machine. (Utiliser en premier ma fiche n° 80 )

tuto

Nous allons supprimer les applications inutiles

1. Allez sur « paramètres »  1
2. Un clic sur « Applications »
3. Visualisez toutes les applications et **désinstallez** celles que vous n'utilisez jamais.
4. Pour **désinstaller** une application, faites un **clic gauche** sur l'icone de l'application.
5. Un clic sur «**désinstaller**»
6. Votre application inutile a été désinstallée.



Nous allons ensuite voir dans mes prochaines fiches:

- Rappel des fonctions du « menu démarrer »
- **Désactivation** des programmes inutiles au démarrage
- **Nettoyer** le disque dur
- **Défragmenter** etc..

