



Fiche n° 83

SEMAINE 04 -2020

Pour continuer votre nettoyage de début d'année, je vous propose maintenant de désactivation des programmes inutiles au démarrage.

En effet Vous avez la possibilité de modifier la liste des logiciels qui se lancent automatiquement au démarrage de Windows, afin d'optimiser le temps d'accès au bureau.

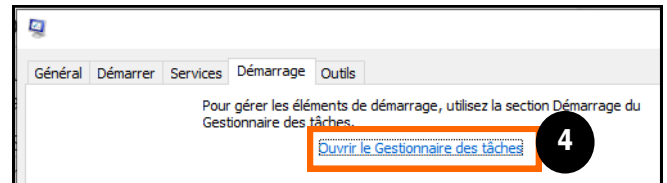
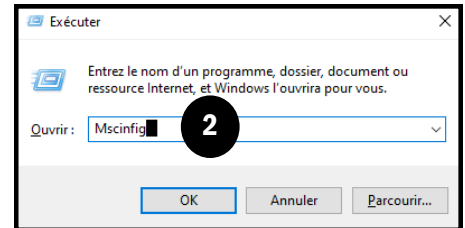
tuto

1. Appuyez sur la touche **Windows+R** de votre clavier ,puis :
2. Tapez dans la fenêtre « **Msconfig**»
3. Choisissez l'onglet «**Démarrage**»,
4. Ouvrez le « **gestionnaire de tâches** »
5. Dans mon exemple un clic droit sur « **activé** » sur la ligne de «**Brother**»
6. et un clic sur «**désactiver** » qui s'affiche.

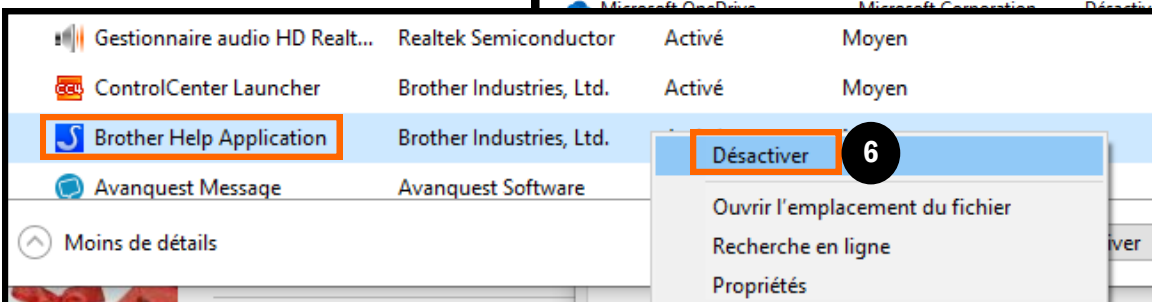
Gardez cochés tous les logiciels de protection, comme l'[antivirus](#) et le parefeu...

Conservez éventuellement le programme de reconnaissance Wi-Fi et certains logiciels pour claviers, souris et pavés tactiles.

Vous remarquerez après avoir redémarrer votre ordinateur que celui-ci vous donnera plus rapidement la main.



Nom	Éditeur	Statut	Impact du dé...
Wondershare Studio	Wondershare	Désactivé	Haut
Windows Security notifiati...	Microsoft Corporation	Activé	Bas
Brother Help Application	Brother Industries, Ltd.	Activé	Moyen
Reconnaissance vocale	Microsoft Corporation	Désactivé	Non mesuré
persistence Module	Intel Corporation	Activé	Bas
Microsoft OneDrive	Microsoft Corporation	Désactivé	Moyen
Gestionnaire audio HD Realt...	Realtek Semiconductor	Activé	Moyen
ControlCenter Launcher	Brother Industries, Ltd.	Activé	Moyen
Avanquest Message	Avanquest Software		Bas
Moins de détails			Non mesuré
Brother Help Application	Brother Industries, Ltd.	Désactivé	Moyen
Moins de détails			Moyen



Attention aux faux logiciels de nettoyage qui vous proposent, contre un montant, le nettoyage de votre pc ! La plupart de ces logiciels sont des rogues ! Très coriaces, ces logiciels peuvent bloquer tout fonctionnement de vos pc après l'installation.