



micel.montaubin@outlook.fr

LES APPLICATIONS PAR DEFAUT SOUS WINDOWS

Fiche n° 16

09-04-2018

Question : Par exemple, je reçois une pièce jointe au format PDF qui s'ouvre avec Word avec des caractères illisibles. Que dois je faire pour qu'elle s'ouvre lisiblement.

Réponse : Nous allons voir ensemble comment commander à l'ordinateur d'ouvrir un fichier "par défaut" avec une application présente dans votre ordinateur.

Tout d'abord, il faut rappeler que tous les noms des fichiers informatiques (texte, calcul, photo, audio, vidéo) sont toujours suivis d'une **extension**.

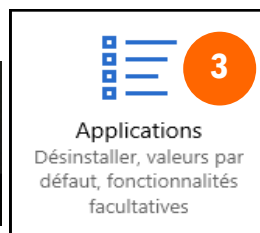
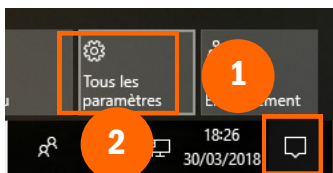
Exemples d'extensions courantes (Pour windows)

- .aac : fichier audio avec pertes Advanced Audio Coding.
- .avi : fichier vidéo Audio Video Interleave.
- .bat : fichier exécutable batch.
- .bmp : fichier image Windows bitmap.
- .doc : fichier texte, selon le cas Word ou WordPerfect.
- .docx : fichier texte Word.

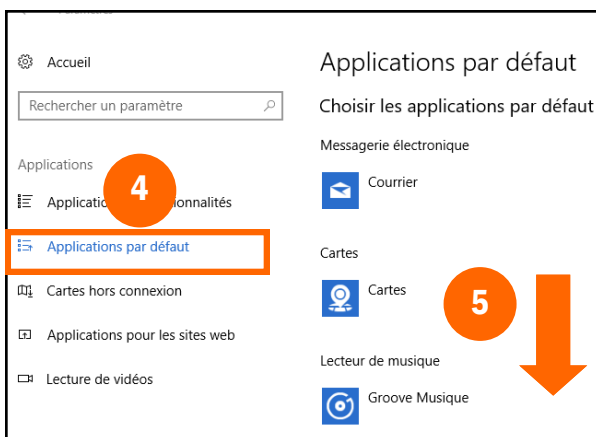
Pour qu'un fichier puisse s'ouvrir, il faut bien entendu que votre ordinateur trouve une application correspondante à cette extension.

Nous allons donc nous servir de la question posée concernant un fichier sous format PDF que vous avez reçu.

1. Un clic sur le petit rectangle à droite en bas de votre écran.
2. Allez sur «tous les paramètres.»
3. Un clic sur «Applications»



4. Choisir «Application par défaut»
5. Avec la molette de votre souris ,faire défiler vers le bas pour trouver la commande « Choisir les applications par défaut par type de fichier»
6. Patienter quelques instants pour que les applications s'affichent.



7. Avec votre molette, rechercher l'application ayant l'extension PDF (tous les formats s'affichent par ordre alphabétique .
8. Quand vous arrivez sur PDF plusieurs affichages sont possibles.

A - Vous avez cet affichage :



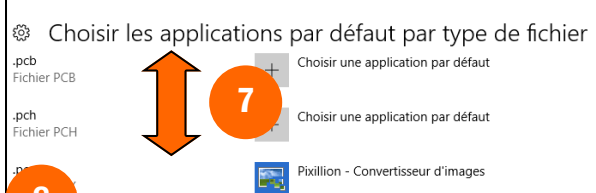
.Quand l'ordinateur trouve un fichier avec format PDF il décide par défaut d'ouvrir avec l'application **Word**. (solution page 2)

B - Vous avez cet affichage :




Il vous est demandé de choisir une application par défaut. Faites un clic sur le **Plus** pour afficher les différentes propositions.

6 Choisir les applications par défaut par type de fichier



8


C- Vous avez cet affichage :



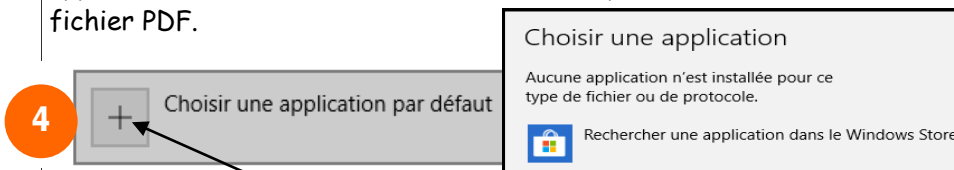
Votre ordinateur ouvrira vos fichiers PDF sans problème, avec l'application Adobe Reader Touch.

Si vous avez **l'affichage A**, il faudra remplacer **Word** par Adobe ou Microsoft Edge.

1. Un clic sur l'icône Word pour la remplacer.
2. Il vous sera demandé de choisir une application dans une liste
3. Si vous n'avez pas **Adobe Reader Touch** sur votre ordinateur, choisissez par défaut Microsoft Edge.



Si vous avez **l'affichage B**, cela vous indique que vous n'avez aucune application installée sur votre ordinateur qui permet d'ouvrir votre fichier PDF.

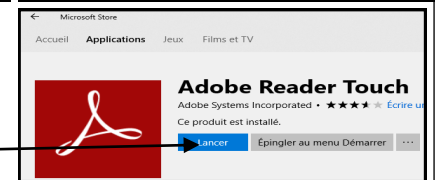


4. Un clic sur le Plus et il vous sera proposé de faire une recherche sur **Windows Store**.

Dans le cas présent, vous pouvez aller sur Windows Store.

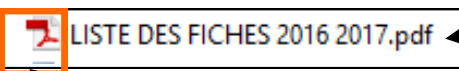
Entrer «**Adobe Reader Touch**».

Installer




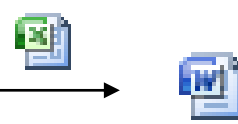
TRUCS ET ASTUCES

Comment savoir rapidement si un fichier que vous avez reçu peut s'ouvrir sur mon ordinateur.

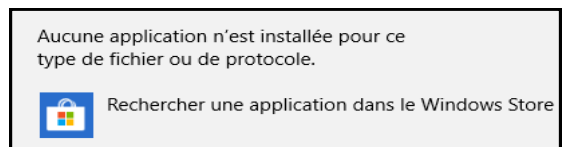


- Enregistrer le fichier sur votre ordinateur.
- Regardez comment s'affiche le fichier reçu.
- Vous remarquerez la petite icône à gauche qui indique qu'il peut être ouvert avec l'application PDF.

- Ou avec cette icône, il s'agira d'un fichier **Excel**
- Avec celle-ci, d'un fichier **Word** etc...



Mais, si un petit rectangle blanc s'affiche, à la place des petites icônes, cela signifie que vous ne disposez pas de l'application permettant d'ouvrir le fichier.



Bien sûr, avec **Windows** vous pourrez ouvrir **tous les fichiers que vous aurez créés sur votre ordinateur.**

Mais si les fichiers que vous avez reçu de vos amis, par internet, par clé USB ou DVD ont été créés avec des applications différentes, il vous faudra alors installer de nouvelles applications pour pouvoir les ouvrir.

Vous trouverez sur **Windows Store**, de très nombreuses applications gratuites qui vous permettront de solutionner votre problème. Mais il arrivera que certains fichiers nécessiteront l'achat de nouveaux logiciels.

Par exemple pour répondre à des questions que vous m'avez adressées, dans une toute nouvelle série de fiches "Trucs et astuces n° 01 et 02" je vous propose une solution pour pouvoir convertir des fichiers vidéos au format AVI en fichier MP4 ou ouvrir des fichiers Word Excel etc.. sur un ordinateur sous système Android.